



TẬP ĐOÀN CÔNG NGHIỆP VIỄN THÔNG QUÂN ĐỘI
TỔNG CÔNG TY CỔ PHẦN BƯU CHÍNH VIETTEL
BÁO CÁO TÀI CHÍNH RIÊNG
Quý 3 năm 2023



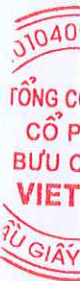
TẬP ĐOÀN CÔNG NGHIỆP VIỄN THÔNG QUÂN ĐỘI

Tổng Công ty Cổ phần Bưu chính Viettel

Số 2, ngõ 15, phố Duy Tân, Phường Dịch Vọng Hậu, Quận Cầu Giấy, Hà Nội

NỘI DUNG

	Trang
Bảng cân đối kế toán giữa niên độ	02 - 03
Báo cáo kết quả hoạt động kinh doanh giữa niên độ	04
Báo cáo lưu chuyển tiền tệ giữa niên độ	05
Thuyết minh Báo cáo tài chính	06 - 21



BẢNG CÂN ĐỐI KẾ TOÁN GIỮA NIÊN ĐỘ

Tại ngày 30 tháng 09 năm 2023

Mã số TÀI SẢN	Thuyết minh	30/09/2023	01/01/2023
		VND	VND
100 A. TÀI SẢN NGẮN HẠN		4.477.037.599.681	4.763.037.311.347
110 I. Tiền và các khoản tương đương tiền	3	331.450.060.570	252.015.151.287
111 1. Tiền		331.450.060.570	242.015.151.287
112 2. Các khoản tương đương tiền		-	10.000.000.000
120 II. Đầu tư tài chính ngắn hạn	4	1.924.931.493.534	1.834.006.172.239
123 1. Đầu tư nắm giữ đến ngày đáo hạn		1.924.931.493.534	1.834.006.172.239
130 III. Các khoản phải thu ngắn hạn		1.561.571.349.626	2.165.777.319.233
131 1. Phải thu ngắn hạn của khách hàng	5	901.581.660.652	1.042.187.657.744
132 2. Trả trước cho người bán ngắn hạn		36.451.442.862	29.910.213.094
136 3. Phải thu ngắn hạn khác	6	637.395.520.320	1.107.247.008.194
137 4. Dự phòng phải thu ngắn hạn khó đòi (*)	7	(13.857.274.208)	(13.567.559.799)
140 IV. Hàng tồn kho	8	413.597.062.657	341.061.811.966
141 1. Hàng tồn kho		413.597.062.657	341.061.811.966
150 V. Tài sản ngắn hạn khác		245.487.633.294	170.176.856.622
151 1. Chi phí trả trước ngắn hạn	12	239.845.119.784	159.691.400.157
152 2. Thuế GTGT được khấu trừ		-	-
153 3. Thuế và các khoản phải thu Nhà nước	15	5.642.513.510	10.485.456.465
200 B. TÀI SẢN DÀI HẠN		819.590.643.402	604.453.847.020
210 I. Các khoản phải thu dài hạn		28.657.799.787	21.963.074.212
216 1. Phải thu dài hạn khác	6	28.657.799.787	21.963.074.212
220 II. Tài sản cố định		351.077.939.413	262.688.258.982
221 1. Tài sản cố định hữu hình	10	317.447.835.841	226.581.098.157
222 - Nguyên giá		772.934.062.345	645.754.467.569
223 - Giá trị hao mòn lũy kế (*)		(455.486.226.504)	(419.173.369.412)
227 2. Tài sản cố định vô hình	11	33.630.103.572	36.107.160.825
228 - Nguyên giá		56.419.213.213	55.969.213.213
229 - Giá trị hao mòn lũy kế (*)		(22.789.109.641)	(19.862.052.388)
240 IV. Tài sản dở dang dài hạn	9	16.821.454.700	8.904.439.600
242 1. Chi phí xây dựng cơ bản dở dang		16.821.454.700	8.904.439.600
250 V. Đầu tư tài chính dài hạn	4	94.519.023.812	190.519.023.812
251 1. Đầu tư vào công ty con		40.519.023.812	40.519.023.812
253 2. Đầu tư góp vốn vào đơn vị khác		-	10.000.000.000
255 3. Đầu tư nắm giữ đến ngày đáo hạn		54.000.000.000	140.000.000.000
260 VI. Tài sản dài hạn khác		328.514.425.690	120.379.050.414
261 1. Chi phí trả trước dài hạn	12	328.514.425.690	120.379.050.414
270 TỔNG CỘNG TÀI SẢN		5.296.628.243.083	5.367.491.158.367

BẢNG CÂN ĐỐI KẾ TOÁN GIỮA NIÊN ĐỘ

Tại ngày 30 tháng 09 năm 2023

(tiếp theo)

Mã số NGUỒN VỐN	Thuyết minh	30/09/2023	01/01/2023
		VND	VND
300 C. NỢ PHẢI TRẢ		3.830.703.222.785	3.996.927.508.840
310 I. Nợ ngắn hạn		3.818.131.875.685	3.984.489.766.340
311 1. Phải trả người bán ngắn hạn	14	178.983.372.854	162.983.337.117
312 2. Người mua trả tiền trước ngắn hạn		1.610.730.622	1.581.449.309
313 3. Thuế và các khoản phải nộp Nhà nước	15	260.670.085.121	76.843.274.993
314 4. Phải trả người lao động		389.247.097.510	475.607.110.795
315 5. Chi phí phải trả ngắn hạn	16	199.502.246.589	172.398.047.999
318 6. Doanh thu chưa thực hiện ngắn hạn	17	24.755.594.147	22.365.584.600
319 7. Phải trả ngắn hạn khác	18	1.290.389.205.890	1.774.916.941.497
320 8. Vay và nợ thuê tài chính ngắn hạn	13	1.469.865.249.118	1.296.770.636.651
322 9. Quỹ khen thưởng, phúc lợi		3.108.293.834	1.023.383.379
330 II. Nợ dài hạn		12.571.347.100	12.437.742.500
337 1. Phải trả dài hạn khác	18	12.571.347.100	12.437.742.500
400 D. VỐN CHỦ SỞ HỮU		1.465.925.020.298	1.370.563.649.527
410 I. Vốn chủ sở hữu	19	1.465.925.020.298	1.370.563.649.527
411 1. Vốn góp của chủ sở hữu		1.217.830.420.000	1.132.172.370.000
411a - Cổ phiếu phổ thông có quyền biểu quyết		1.217.830.420.000	1.132.172.370.000
412 2. Thặng dư vốn cổ phần		21.173.847.940	22.037.447.940
421 3. Lợi nhuận sau thuế chưa phân phối		226.920.752.358	216.353.831.587
421a - LNST chưa phân phối lũy kế đến cuối kỳ trước		104.588.612	65.910.180
421b - LNST chưa phân phối kỳ này		226.816.163.746	216.287.921.407
440 TỔNG CỘNG NGUỒN VỐN		5.296.628.243.083	5.367.491.158.367

Hà Nội, ngày 30 tháng 10 năm 2023

Người lập biểu

Dương Vũ Minh

Kế toán trưởng

Nguyễn Bình Minh

Tổng Giám đốc



Hoàng Trung Thành

TẬP ĐOÀN CÔNG NGHIỆP VIÊN THÔNG QUẢN ĐỘI

Tổng Công ty Cổ phần Bưu chính Viettel

Số 2, ngõ 15, phố Duy Tân, Phường Dịch Vọng Hậu, Quận Cầu Giấy, Hà Nội

Báo cáo tài chính riêng

Cho kỳ kế toán giữa niên độ kết thúc ngày 30/09/2023

BÁO CÁO KẾT QUẢ HOẠT ĐỘNG KINH DOANH GIỮA NIÊN ĐỘ

Quý 3 năm 2023

Mã số CHỈ TIÊU	Thuyết minh	Số liệu phát sinh trong kỳ		Số liệu lũy kế từ đầu năm đến cuối kỳ	
		Quý 3 năm 2023	Quý 3 năm 2022	Quý 3 năm 2023	Quý 3 năm 2022
		VND	VND	VND	VND
01	1. Doanh thu bán hàng và cung cấp dịch vụ	4.258.278.874.299	4.387.698.095.098	13.027.756.847.936	14.295.304.300.755
10	2. Doanh thu thuần về bán hàng và cung cấp dịch vụ	4.258.278.874.299	4.387.698.095.098	13.027.756.847.936	14.295.304.300.755
11	3. Giá vốn hàng bán	4.128.252.548.795	4.307.031.614.901	12.613.337.620.142	13.918.292.328.905
20	4. Lợi nhuận gộp về bán hàng và cung cấp dịch vụ	130.026.325.504	80.666.480.197	414.419.227.794	377.011.971.850
21	5. Doanh thu hoạt động tài chính	144.287.167.417	25.937.261.243	230.178.775.317	75.013.149.225
22	6. Chi phí tài chính	16.982.883.249	13.511.812.444	49.532.681.221	40.490.983.212
23	- Trong đó: Chi phí lãi vay	16.982.883.249	13.511.812.444	49.532.101.922	40.490.983.212
25	7. Chi phí bán hàng	14.402.646.404	5.048.292.829	26.704.686.883	27.203.035.060
26	8. Chi phí quản lý doanh nghiệp	86.064.573.477	53.082.514.276	269.584.567.635	158.550.931.964
30	9. Lợi nhuận thuần từ hoạt động kinh doanh	156.863.389.791	34.961.121.891	298.776.067.372	225.780.170.839
31	10. Thu nhập khác	151.378.261	3.392.573.284	2.084.397.993	5.271.820.069
32	11. Chi phí khác	57.818.710	208.836.940	286.742.003	759.930.628
40	12. Lợi nhuận khác	93.559.551	3.183.736.344	1.797.655.990	4.511.889.441
50	13. Tổng lợi nhuận kế toán trước thuế	156.956.949.342	38.144.858.235	300.573.723.362	230.292.060.280
51	14. Chi phí thuế TNDN hiện hành	9.463.298.805	7.655.971.647	33.731.177.778	46.235.993.274
60	15. Lợi nhuận sau thuế TNDN	147.493.650.537	30.488.886.588	266.842.545.584	184.056.067.006

Người lập biểu

(Chữ ký)

Dương Vũ Minh



Đoàn Trung Thành

Nguyễn Bình Minh

BÁO CÁO LƯU CHUYỂN TIỀN TỆ GIỮA NIÊN ĐỘ

Cho kỳ kế toán giữa niên độ kết thúc ngày 30/09/2023

(Theo phương pháp gián tiếp)

Mã số CHỈ TIÊU	Thuyết minh	Số liệu lũy kế từ đầu năm đến cuối kỳ	
		Quý 3 năm 2023	Quý 3 năm 2022
		VND	VND
I. LƯU CHUYỂN TIỀN TỪ HOẠT ĐỘNG KINH DOANH			
01	1. Lợi nhuận trước thuế	300.573.723.362	230.292.060.280
	2. Điều chỉnh cho các khoản		
02	- Khấu hao tài sản cố định và bất động sản đầu tư	58.351.460.268	62.535.497.621
03	- Các khoản dự phòng	289.714.409	183.739.905
04	- Lãi, lỗ chênh lệch tỷ giá hối đoái do đánh giá lại các khoản mục tiền tệ có gốc ngoại tệ	3.404.897	75.972.130
05	- Lãi/lỗ từ hoạt động đầu tư	(208.925.876.182)	(75.013.149.225)
06	- Chi phí lãi vay	49.532.101.922	40.490.983.212
08	3. Lợi nhuận từ hoạt động kinh doanh trước thay đổi vốn lưu động	199.824.528.676	258.565.103.923
09	- Tăng/giảm các khoản phải thu	607.361.857.235	305.906.444.982
10	- Tăng/giảm hàng tồn kho	(72.535.250.691)	11.789.288.684
11	- Tăng/giảm các khoản phải trả (không kể lãi vay phải trả, thuế TNDN phải nộp)	(375.955.665.704)	(579.584.273.981)
12	- Tăng/giảm chi phí trả trước	(288.289.094.903)	(62.076.956.825)
14	- Tiền lãi vay đã trả	(49.363.074.343)	(40.429.461.330)
15	- Thuế thu nhập doanh nghiệp đã nộp	-	(50.750.496.294)
17	- Tiền chi khác cho hoạt động kinh doanh	(37.950.698.808)	(29.361.360.280)
20	Lưu chuyển tiền thuần từ hoạt động kinh doanh	(16.907.398.538)	(185.941.711.121)
II. LƯU CHUYỂN TIỀN TỪ HOẠT ĐỘNG ĐẦU TƯ			
21	1. Tiền chi để mua sắm, xây dựng TSCĐ và các tài sản dài hạn khác	(143.673.263.118)	(22.842.465.875)
22	2. Tiền thu từ thanh lý, nhượng bán TSCĐ và các tài sản dài hạn khác	1.675.454.546	-
23	3. Tiền chi cho vay, mua các công cụ nợ của đơn vị khác	(436.275.475.606)	(93.709.537.487)
24	4. Tiền thu hồi cho vay, bán lại các công cụ nợ của đơn vị khác	431.350.154.311	45.000.000.000
25	4. Tiền chi đầu tư góp vốn vào đơn vị khác	10.000.000.000	-
26	5. Tiền thu hồi đầu tư góp vốn vào đơn vị khác	-	-
27	6. Tiền thu lãi cho vay, cổ tức và lợi nhuận được chia	191.504.357.373	71.877.726.261
30	Lưu chuyển tiền thuần từ hoạt động đầu tư	54.581.227.506	325.722.899
III. LƯU CHUYỂN TIỀN TỪ HOẠT ĐỘNG TÀI CHÍNH			
31	1. Tiền thu từ phát hành cổ phiếu, nhận vốn góp của	-	-
32	2. Tiền trả lại vốn góp cho các chủ sở hữu, mua lại cổ phiếu của doanh nghiệp đã phát hành	(1.295.400.000)	-
33	1. Tiền thu từ đi vay	19.835.576.811.114	12.893.592.060.499
34	2. Tiền trả nợ gốc vay	(19.662.482.198.647)	(12.741.646.396.791)
36	3. Cổ tức, lợi nhuận đã trả cho chủ sở hữu	(130.034.727.255)	-
40	Lưu chuyển tiền thuần từ hoạt động tài chính	41.764.485.212	151.945.663.708
50	Lưu chuyển tiền thuần trong năm	79.438.314.180	(33.670.324.514)
60	Tiền và tương đương tiền đầu năm	252.015.151.287	222.830.019.639
61	Ảnh hưởng của thay đổi tỷ giá hối đoái quy đổi ngoại tệ	(3.404.897)	(75.972.130)
70	Tiền và tương đương tiền cuối năm	331.450.060.570	189.083.722.995

Người lập biểu

Dương Vũ Minh

Kế toán trưởng

Nguyễn Bình Minh

Hà Nội, ngày 30 tháng 10 năm 2023

Tổng Giám đốc



Hoàng Trung Thành

THUYẾT MINH BÁO CÁO TÀI CHÍNH GIỮA NIÊN ĐỘ

Quý 3 năm 2023

1 . ĐẶC ĐIỂM HOẠT ĐỘNG CỦA DOANH NGHIỆP

Hình thức sở hữu vốn

Tổng Công ty Cổ Phần Bưu Chính Viettel được thành lập theo giấy phép đăng ký kinh doanh số: 0104093672, do Sở Kế hoạch và Đầu tư Thành phố Hà Nội cấp, đăng ký lần đầu ngày 03 tháng 07 năm 2009, đăng ký thay đổi lần thứ 24 ngày 16 tháng 10 năm 2023.

Trụ sở chính của Công ty được đặt tại: Số 2, ngõ 15, phố Duy Tân, Phường Dịch Vọng Hậu, Quận Cầu Giấy, Thành phố Hà Nội, Việt Nam.

Vốn điều lệ của Tổng Công ty là 1.217.830.420.000 đồng, tương đương 121.783.042 cổ phần, mệnh giá một cổ phần là 10.000 đồng.

Ngành nghề kinh doanh

Hoạt động chính của Công ty là:

- Chuyên phát, kinh doanh dịch vụ chuyên phát nhanh Bưu phẩm, bưu kiện, hàng hóa;
- Bưu chính
- Cho thuê xe có động cơ;
- Vận tải hàng hóa bằng đường bộ;
- Kho bãi và lưu giữ hàng hóa;

Chu kỳ sản xuất, kinh doanh thông thường: 12 tháng.

Đặc điểm hoạt động của doanh nghiệp trong kỳ kế toán có ảnh hưởng đến Báo cáo tài chính

Cấu trúc Tổng Công ty

Tổng Công ty có 63 Chi nhánh tại các tỉnh, thành phố trong toàn quốc.

Tổng Công ty có các công ty trực thuộc sau	Địa chỉ	Hoạt động kinh doanh chính
Công ty TNHH MTV Dịch vụ và thương mại Viettelpost (Đổi tên từ Công ty TNHH MTV Thương mại Điện tử Bưu chính Viettel)	Hà Nội	Kinh doanh thương mại
Công ty TNHH MTV Công nghệ bưu chính Viettel	Hà Nội	Cung cấp giải pháp Công nghệ bưu chính
Công ty TNHH MTV Logistics Viettel	Hà Nội	Logistics, Forwading, CPN quốc tế
Công ty TNHH Mygo Campuchia (Đổi tên từ Công ty TNHH VTP Logistics Campuchia)	Campuchia	Logistics, Forwading, CPN quốc tế
Công ty TNHH Mygo Myanmar (Đổi tên từ Công ty TNHH VTP Logistics Myanmar)	Myanmar	Logistics, Forwading, CPN quốc tế

Thông tin về các công ty con, công ty liên doanh, liên kết của Công ty: xem chi tiết tại Thuyết minh số 4.

2 . CHẾ ĐỘ VÀ CHÍNH SÁCH KẾ TOÁN ÁP DỤNG TẠI CÔNG TY

2.1 . Kỳ kế toán, đơn vị tiền tệ sử dụng trong kế toán.

Kỳ kế toán năm của Công ty theo năm dương lịch bắt đầu từ ngày 01/01 và kết thúc vào ngày 31/12 hàng năm.

Đơn vị tiền tệ sử dụng trong ghi chép kế toán là đồng Việt Nam (VND).

2.2 . Chuẩn mực và Chế độ kế toán áp dụng

Chế độ kế toán áp dụng

Tổng Công ty áp dụng Chế độ Kế toán doanh nghiệp ban hành theo Thông tư số 200/2014/TT-BTC ngày 22/12/2014 của Bộ Tài chính, Thông tư số 53/2016/TT-BTC ngày 21/03/2016 của Bộ Tài chính về việc sửa đổi, bổ sung một số điều của Thông tư số 200/2014/TT-BTC.

Tuyên bố về việc tuân thủ Chuẩn mực kế toán và Chế độ kế toán

Công ty đã áp dụng các Chuẩn mực kế toán Việt Nam và các văn bản hướng dẫn Chuẩn mực do Nhà nước đã ban hành. Các Báo cáo tài chính được lập và trình bày theo đúng mọi quy định của từng chuẩn mực, thông tư hướng dẫn thực hiện Chuẩn mực và Chế độ kế toán doanh nghiệp hiện hành đang áp dụng.

2.3 . Thay đổi trong các chính sách kế toán và thuyết minh.

Ngày 22/12/2014, Bộ Tài chính đã ban hành Thông tư số 200/2014/TT-BTC hướng dẫn Chế độ kế toán doanh nghiệp thay thế Quyết định số 15/2006/QĐ-BTC ngày 20/03/2006, và có hiệu lực cho năm tài chính bắt đầu từ hoặc sau ngày 01 tháng 01 năm 2015.

Ảnh hưởng của các thay đổi chính sách kế toán theo hướng dẫn của Thông tư số 200/2014/TT-BTC được áp dụng phi hồi tố.

2.4 . Cơ sở lập Báo cáo tài chính riêng

Báo cáo tài chính riêng được trình bày theo nguyên tắc giá gốc.

Báo cáo tài chính riêng của Tổng Công ty được lập trên cơ sở tổng hợp các nghiệp vụ, giao dịch phát sinh và được ghi sổ kế toán tại các đơn vị thành viên hạch toán phụ thuộc và tại Tổng Công ty.

Trong Báo cáo tài chính riêng của Tổng Công ty, các nghiệp vụ giao dịch nội bộ và số dư nội bộ có liên quan đến tài sản, nguồn vốn và công nợ phải thu, phải trả nội bộ đã được loại trừ toàn bộ.

Những người sử dụng các Báo cáo tài chính riêng này nên đọc các Báo cáo tài chính riêng kết hợp với các Báo cáo tài chính hợp nhất của Công ty và các Công ty con ("Tập đoàn") Quý 3/2023 để có đủ thông tin về tình hình tài chính, kết quả hoạt động kinh doanh và các luồng lưu chuyển tiền tệ của cả Tổng Công ty.

2.5 . Công cụ tài chính

Ghi nhận ban đầu

Tài sản tài chính

Tài sản tài chính của Công ty bao gồm tiền và các khoản tương đương tiền, các khoản phải thu khách hàng và phải thu khác, các khoản cho vay, các khoản đầu tư ngắn hạn và dài hạn. Tại thời điểm ghi nhận ban đầu, tài sản tài chính được xác định theo giá mua/chi phí phát hành cộng các chi phí phát sinh khác liên quan trực tiếp đến việc mua, phát hành tài sản tài chính đó.

Nợ phải trả tài chính

Nợ phải trả tài chính của Công ty bao gồm các khoản vay, các khoản phải trả người bán và phải trả khác, chi phí phải trả. Tại thời điểm ghi nhận lần đầu, các khoản nợ phải trả tài chính được xác định theo giá phát hành cộng các chi phí phát sinh liên quan trực tiếp đến việc phát hành nợ phải trả tài chính đó.

Giá trị sau ghi nhận ban đầu

Hiện tại chưa có các quy định về đánh giá lại công cụ tài chính sau ghi nhận ban đầu.

2.6 . Các nghiệp vụ bằng ngoại tệ

Các giao dịch bằng ngoại tệ trong năm tài chính được quy đổi ra đồng Việt Nam theo tỷ giá thực tế tại ngày giao dịch. Tỷ giá giao dịch thực tế này được xác định theo nguyên tắc sau:



- Khi mua bán ngoại tệ: là tỷ giá được quy định trong hợp đồng mua, bán ngoại tệ giữa Công ty và ngân hàng thương mại;
- Khi góp vốn hoặc nhận góp vốn: là tỷ giá mua ngoại tệ của ngân hàng nơi Công ty mở tài khoản để nhận vốn của nhà đầu tư tại ngày góp vốn;
- Khi ghi nhận nợ phải thu: là tỷ giá mua của ngân hàng thương mại nơi Công ty chỉ định khách hàng thanh toán tại thời điểm giao dịch phát sinh;
- Khi ghi nhận nợ phải trả: là tỷ giá bán của ngân hàng thương mại nơi Công ty dự kiến giao dịch tại thời điểm giao dịch phát sinh;
- Khi mua sắm tài sản hoặc thanh toán ngay bằng ngoại tệ: là tỷ giá mua của ngân hàng thương mại nơi Công ty thực hiện thanh toán.

Tỷ giá giao dịch thực tế khi đánh giá lại các khoản mục tiền tệ có gốc ngoại tệ tại thời điểm lập Báo cáo tài chính riêng được xác định theo nguyên tắc:

- Đối với khoản mục phân loại là tài sản: áp dụng tỷ giá mua ngoại tệ của ngân hàng thương mại nơi Công ty thường xuyên có giao dịch;
- Đối với tiền gửi ngoại tệ: áp dụng tỷ giá mua của chính ngân hàng nơi Công ty mở tài khoản ngoại tệ;
- Đối với khoản mục phân loại là nợ phải trả: áp dụng tỷ giá bán ngoại tệ của ngân hàng thương mại nơi Công ty thường xuyên có giao dịch.

Tất cả các khoản chênh lệch tỷ giá thực tế phát sinh trong kỳ và chênh lệch do đánh giá lại số dư các khoản mục tiền tệ có gốc ngoại tệ cuối kỳ được hạch toán vào kết quả hoạt động kinh doanh của kỳ kế toán.

Chênh lệch tỷ giá thực tế phát sinh trong kỳ và chênh lệch do đánh giá lại số dư các khoản mục tiền tệ có gốc ngoại tệ cuối kỳ được phản ánh lũy kế trên Bảng cân đối kế toán và phân bổ dần vào chi phí tài chính hoặc doanh thu hoạt động tài chính khi doanh nghiệp đi vào hoạt động. Số phân bổ khoản lỗ tỷ giá tối thiểu trong từng kỳ không nhỏ hơn mức lợi nhuận trước thuế trước khi phân bổ khoản lỗ tỷ giá (sau khi phân bổ lỗ tỷ giá, lợi nhuận trước thuế của báo cáo kết quả hoạt động kinh doanh bằng không).

2.7 . Tiền và các khoản tương đương tiền

Tiền bao gồm tiền mặt tại quỹ, tiền gửi ngân hàng không kỳ hạn, vàng tiền tệ sử dụng với các chức năng cất trữ giá trị không bao gồm các loại vàng được phân loại là hàng tồn kho sử dụng với mục đích là nguyên vật liệu để sản xuất sản phẩm hoặc hàng hóa để bán.

Các khoản tương đương tiền là các khoản đầu tư ngắn hạn có thời gian thu hồi không quá 03 tháng kể từ ngày đầu tư, có tính thanh khoản cao, có khả năng chuyển đổi dễ dàng thành các lượng tiền xác định và không có nhiều rủi ro trong chuyển đổi thành tiền.

2.8 . Các khoản đầu tư tài chính

Chứng khoán kinh doanh được ghi nhận ban đầu trên sổ kế toán theo giá gốc, bao gồm: Giá mua cộng các chi phí mua (nếu có) như chi phí môi giới, giao dịch, cung cấp thông tin, thuế, lệ phí và phí ngân hàng. Sau ghi nhận ban đầu, chứng khoán kinh doanh được xác định theo giá gốc trừ đi dự phòng giảm giá chứng khoán kinh doanh.

Các khoản đầu tư nắm giữ đến ngày đáo hạn bao gồm: Các khoản tiền gửi ngân hàng có kỳ hạn (bao gồm cả các loại tín phiếu, kỳ phiếu), trái phiếu, cổ phiếu ưu đãi bên phát hành bắt buộc phải mua lại tại thời điểm nhất định trong tương lai, các khoản cho vay,... được nắm giữ đến ngày đáo hạn với mục đích thu lãi hàng kỳ và các khoản đầu tư nắm giữ đến ngày đáo hạn khác.

Các khoản đầu tư vào các công ty con, công ty liên doanh liên kết được ghi nhận ban đầu trên sổ kế toán theo giá gốc. Sau ghi nhận ban đầu, giá trị của các khoản đầu tư này được xác định theo giá gốc trừ đi dự phòng giảm giá khoản đầu tư.

1936
CÔNG
PHẢI
CHÍNH
ETTE
ẤY-TP

Các khoản đầu tư góp vốn vào các đơn vị khác bao gồm: các khoản đầu tư vào công cụ vốn của đơn vị khác không có quyền kiểm soát, đồng kiểm soát hoặc có ảnh hưởng đáng kể đối với bên được đầu tư. Giá trị ghi sổ ban đầu của các khoản đầu tư này được xác định theo giá gốc. Sau ghi nhận ban đầu, giá trị của các khoản đầu tư này được xác định theo giá gốc trừ đi dự phòng giảm giá khoản đầu tư.

Cổ tức nhận bằng cổ phiếu chỉ thực hiện ghi nhận số lượng cổ phiếu được nhận, không ghi nhận tăng giá trị khoản đầu tư và doanh thu hoạt động tài chính.

Cổ tức nhận bằng cổ phiếu được thực hiện ghi nhận tăng doanh thu hoạt động tài chính và tăng giá trị khoản đầu tư tương ứng với số tiền cổ tức được chia.

Dự phòng giảm giá các khoản đầu tư được lập vào thời điểm cuối kỳ cụ thể như sau:

Đối với các khoản đầu tư chứng khoán kinh doanh: căn cứ trích lập dự phòng là số chênh lệch giữa giá gốc của các khoản đầu tư được hạch toán trên sổ kế toán lớn hơn giá trị thị trường của chúng tại thời điểm lập dự phòng.

Đối với khoản đầu tư nắm giữ lâu dài (không phân loại là chứng khoán kinh doanh) và không có ảnh hưởng đáng kể đối với bên được đầu tư: nếu khoản đầu tư vào cổ phiếu niêm yết hoặc giá trị hợp lý của khoản đầu tư được xác định tin cậy thì việc lập dự phòng dựa trên giá trị thị trường của cổ phiếu; nếu khoản đầu tư không xác định được giá trị hợp lý tại thời điểm báo cáo thì việc lập dự phòng căn cứ vào Báo cáo tài chính tại thời điểm trích lập dự phòng của bên được đầu tư.

Đối với các khoản đầu tư nắm giữ đến ngày đáo hạn: căn cứ khả năng thu hồi để lập dự phòng phải thu khó đòi theo quy định của pháp luật.

2.9 . Các khoản nợ phải thu

Các khoản phải thu được theo dõi chi tiết theo kỳ hạn phải thu, đối tượng phải thu, loại nguyên tệ phải thu, và các yếu tố khác theo nhu cầu quản lý của Công ty.

Dự phòng nợ phải thu khó đòi được trích lập cho các khoản: nợ phải thu quá hạn thanh toán ghi trong hợp đồng kinh tế, các khế ước vay nợ, cam kết hợp đồng hoặc cam kết nợ và nợ phải thu chưa đến hạn thanh toán nhưng khó có khả năng thu hồi. Trong đó, việc trích lập dự phòng nợ phải thu quá hạn thanh toán được căn cứ vào thời gian trả nợ gốc theo hợp đồng mua bán ban đầu, không tính đến việc gia hạn nợ giữa các bên và nợ phải thu chưa đến hạn thanh toán nhưng khách nợ đã lâm vào tình trạng phá sản hoặc đang làm thủ tục giải thể, mất tích, bỏ trốn.

2.10 . Hàng tồn kho

Hàng tồn kho được ghi nhận ban đầu theo giá gốc bao gồm: chi phí mua, chi phí chế biến và các chi phí liên quan trực tiếp khác phát sinh để có được hàng tồn kho ở địa điểm và trạng thái tại thời điểm ghi nhận ban đầu. Sau ghi nhận ban đầu, tại thời điểm lập Báo cáo tài chính nếu giá trị thuần có thể thực hiện được của hàng tồn kho thấp hơn giá gốc thì hàng tồn kho được ghi nhận theo giá trị thuần có thể thực hiện được.

Khi xuất kho, giá trị hàng tồn kho được xác định theo phương pháp bình quân gia quyền.

Hàng tồn kho được hạch toán theo phương pháp kê khai thường xuyên

Dự phòng giảm giá hàng tồn kho được lập vào thời điểm cuối kỳ căn cứ theo số chênh lệch giữa giá gốc của hàng tồn kho lớn hơn giá trị thuần có thể thực hiện được.

2.11 . Tài sản cố định

Tài sản cố định hữu hình, tài sản cố định vô hình được ghi nhận ban đầu theo giá gốc. Trong quá trình sử dụng, tài sản cố định hữu hình, tài sản cố định vô hình được ghi nhận theo nguyên giá, hao mòn lũy kế và giá trị còn lại. Khấu hao được trích theo phương pháp đường thẳng.

Khấu hao tài sản cố định được trích theo phương pháp đường thẳng với thời gian khấu hao được ước tính như sau:

- Nhà cửa, vật kiến trúc	05-30 năm
- Máy móc, thiết bị	05-10 năm
- Phương tiện vận tải	06-10 năm
- Thiết bị văn phòng	03-05 năm
- Các tài sản khác	03-05 năm
- Quyền sử dụng đất có thời hạn	20-50 năm
- Quyền sử dụng đất không thời hạn	Không trích khấu hao
- Phần mềm quản lý	3-5 năm

2.12 . Chi phí trả trước

Các chi phí đã phát sinh liên quan đến kết quả hoạt động sản xuất kinh doanh của nhiều kỳ kế toán được hạch toán vào chi phí trả trước để phân bổ dần vào kết quả hoạt động kinh doanh trong các kỳ kế toán sau.

Việc tính và phân bổ chi phí trả trước dài hạn vào chi phí sản xuất kinh doanh từng kỳ kế toán được căn cứ vào tính chất, mức độ từng loại chi phí để lựa chọn phương pháp và tiêu thức phân bổ hợp lý. Chi phí trả trước được phân bổ dần vào chi phí sản xuất kinh doanh theo phương pháp đường thẳng.

2.13 . Các khoản nợ phải trả

Các khoản nợ phải trả được theo dõi theo kỳ hạn phải trả, đối tượng phải trả, loại nguyên tệ phải trả và các yếu tố khác theo nhu cầu quản lý của Công ty.

2.14 . Vay và nợ phải trả thuê tài chính

Giá trị khoản nợ phải trả thuê tài chính là tổng số tiền phải trả được tính bằng giá trị hiện tại của khoản thanh toán tiền thuê tối thiểu hoặc giá trị hợp lý của tài sản thuê.

Các khoản vay và nợ phải trả thuê tài chính được theo dõi theo từng đối tượng cho vay, từng khế ước vay nợ và kỳ hạn phải trả của các khoản vay, nợ thuê tài chính. Trường hợp vay, nợ bằng ngoại tệ thì thực hiện theo đối chi tiết theo nguyên tệ.

2.15 . Chi phí đi vay

Chi phí đi vay được ghi nhận vào chi phí sản xuất, kinh doanh trong kỳ khi phát sinh, trừ chi phí đi vay liên quan trực tiếp đến việc đầu tư xây dựng hoặc sản xuất tài sản dở dang được tính vào giá trị của tài sản đó (được vốn hoá) khi có đủ các điều kiện quy định trong Chuẩn mực Kế toán Việt Nam số 16 “Chi phí đi vay”. Ngoài ra, đối với khoản vay riêng phục vụ việc xây dựng tài sản cố định, bất động sản đầu tư, lãi vay được vốn hóa kể cả khi thời gian xây dựng dưới 12 tháng.

Đối với các khoản vốn vay chung, trong đó có sử dụng cho mục đích đầu tư xây dựng hoặc sản xuất một tài sản dở dang thì số chi phí đi vay có đủ điều kiện vốn hoá trong mỗi kỳ kế toán được xác định theo tỷ lệ vốn hoá đối với chi phí lũy kế bình quân gia quyền phát sinh cho việc đầu tư xây dựng hoặc sản xuất tài sản đó. Tỷ lệ vốn hoá được tính theo tỷ lệ lãi suất bình quân gia quyền của các khoản vay chưa trả trong kỳ, ngoại trừ các khoản vay riêng biệt phục vụ cho mục đích có một tài sản dở dang.

2.16 . Chi phí phải trả

Các khoản phải trả cho hàng hóa dịch vụ đã nhận được từ người bán hoặc đã được cung cấp cho người mua trong kỳ báo cáo nhưng thực tế chưa chi trả và các khoản phải trả khác như tiền lương nghỉ phép, chi phí trong thời gian ngừng sản xuất theo mùa, vụ, chi phí lãi tiền vay phải trả được ghi nhận vào chi phí sản xuất, kinh doanh của kỳ báo cáo.

Việc ghi nhận các khoản chi phí phải trả vào chi phí sản xuất, kinh doanh trong kỳ được thực hiện theo nguyên tắc phù hợp giữa doanh thu và chi phí phát sinh trong kỳ. Các khoản chi phí phải trả sẽ được quyết toán với số chi phí thực tế phát sinh. Số chênh lệch giữa số trích trước và chi phí thực tế được hoàn nhập.

2.17 . Các khoản dự phòng phải trả

Các khoản dự phòng phải trả chỉ được ghi nhận khi thỏa mãn các điều kiện sau:

- Công ty có nghĩa vụ nợ hiện tại (nghĩa vụ pháp lý hoặc nghĩa vụ liên đới) do kết quả từ một sự kiện đã xảy ra;
- Sự giảm sút về những lợi ích kinh tế có thể xảy ra dẫn đến việc yêu cầu phải thanh toán nghĩa vụ nợ;
- Đưa ra được một ước tính đáng tin cậy về giá trị của nghĩa vụ nợ đó.

Giá trị được ghi nhận của một khoản dự phòng phải trả là giá trị được ước tính hợp lý nhất về khoản tiền sẽ phải chi để thanh toán nghĩa vụ nợ hiện tại tại ngày kết thúc kỳ kế toán.

Chỉ những khoản chi phí liên quan đến khoản dự phòng phải trả đã lập ban đầu mới được bù đắp bằng khoản dự phòng phải trả đó.

Dự phòng phải trả được ghi nhận vào chi phí sản xuất kinh doanh của kỳ kế toán. Khoản chênh lệch giữa số dự phòng phải trả đã lập ở kỳ kế toán trước chưa sử dụng hết lớn hơn số dự phòng phải trả lập ở kỳ báo cáo được hoàn nhập ghi giảm chi phí sản xuất, kinh doanh trong kỳ trừ khoản chênh lệch lớn hơn của khoản dự phòng phải trả về bảo hành công trình xây lắp được hoàn nhập vào thu nhập khác trong kỳ.

2.18 . Doanh thu chưa thực hiện

Doanh thu chưa thực hiện gồm doanh thu nhận trước như: số tiền của khách hàng đã trả trước cho một hoặc nhiều kỳ kế toán về cho thuê tài sản, khoản lãi nhận trước khi cho vay vốn hoặc mua các công cụ nợ và các khoản doanh thu chưa thực hiện khác như: chênh lệch giữa giá bán hàng trả chậm, trả góp theo cam kết với giá bán trả tiền ngay, khoản doanh thu tương ứng với giá trị hàng hóa, dịch vụ hoặc số phải chiết khấu giảm giá cho khách hàng trong chương trình khách hàng truyền thống...

Doanh thu chưa thực hiện được kết chuyển vào Doanh thu bán hàng và cung cấp dịch vụ hoặc Doanh thu hoạt động tài chính theo số tiền được xác định phù hợp với từng kỳ kế toán.

2.19 . Vốn chủ sở hữu

Vốn đầu tư của chủ sở hữu được ghi nhận theo số vốn thực góp của chủ sở hữu.

Thặng dư vốn cổ phần phản ánh chênh lệch giữa mệnh giá, chi phí trực tiếp liên quan đến việc phát hành cổ phiếu và giá phát hành cổ phiếu (kể cả các trường hợp tái phát hành cổ phiếu quỹ) và có thể là thặng dư dương (nếu giá phát hành cao hơn mệnh giá và chi phí trực tiếp liên quan đến việc phát hành cổ phiếu) hoặc thặng dư âm (nếu giá phát hành thấp hơn mệnh giá và chi phí trực tiếp liên quan đến việc phát hành cổ phiếu).

Vốn khác thuộc Vốn chủ sở hữu phản ánh số vốn kinh doanh được hình thành do bổ sung từ kết quả hoạt động kinh doanh hoặc do được tặng, biếu, tài trợ, đánh giá lại tài sản (nếu được phép ghi tăng, giảm Vốn đầu tư của chủ sở hữu).

Lợi nhuận sau thuế chưa phân phối phản ánh kết quả kinh doanh (lãi, lỗ) sau thuế thu nhập doanh nghiệp và tình hình phân chia lợi nhuận hoặc xử lý lỗ của Công ty. Việc phân phối lợi nhuận được thực hiện khi Công ty có lợi nhuận sau thuế chưa phân phối không vượt quá mức lợi nhuận sau thuế chưa phân phối trên Báo cáo tài chính hợp nhất sau khi đã loại trừ ảnh hưởng của các khoản lãi do ghi nhận từ giao dịch mua giá rẻ. Trường hợp trả cổ tức, lợi nhuận cho chủ sở hữu quá mức số lợi nhuận sau thuế chưa phân phối được ghi nhận như trường hợp giảm vốn góp. Lợi nhuận sau thuế chưa phân phối có thể được chia cho các nhà đầu tư dựa trên tỷ lệ góp vốn sau khi được Đại hội đồng cổ đông/Hội đồng quản trị phê duyệt và sau khi đã trích lập các quỹ theo Điều lệ Công ty và các quy định của pháp luật Việt Nam.

Cổ tức phải trả cho các cổ đông được ghi nhận là khoản phải trả trên Bảng Cân đối kế toán của Công ty sau khi có thông báo chia cổ tức của Hội đồng Quản trị Công ty và thông báo ngày chốt quyền nhận cổ tức của Trung tâm Lưu ký chứng khoán Việt Nam.

2.20 . Doanh thu

Doanh thu bán hàng

Doanh thu bán hàng được ghi nhận khi đồng thời thỏa mãn các điều kiện sau:

- Phần lớn rủi ro và lợi ích gắn liền với quyền sở hữu sản phẩm hoặc hàng hóa đã được chuyển giao cho người mua;
- Công ty không còn nắm giữ quyền quản lý hàng hóa như người sở hữu hàng hóa hoặc quyền kiểm soát hàng hóa;
- Doanh thu được xác định tương đối chắc chắn;
- Công ty đã thu được hoặc sẽ thu được lợi ích kinh tế từ giao dịch bán hàng;
- Xác định được chi phí liên quan đến giao dịch bán hàng.

Doanh thu cung cấp dịch vụ

Doanh thu cung cấp dịch vụ được ghi nhận khi đồng thời thỏa mãn các điều kiện sau:

- Doanh thu được xác định tương đối chắc chắn;
- Có khả năng thu được lợi ích kinh tế từ giao dịch cung cấp dịch vụ đó;
- Xác định được phần công việc đã hoàn thành vào ngày lập Bảng cân đối kế toán;
- Xác định được chi phí phát sinh cho giao dịch và chi phí để hoàn thành giao dịch cung cấp dịch vụ đó.

Phần công việc cung cấp dịch vụ đã hoàn thành được xác định theo phương pháp đánh giá công việc hoàn thành.

Doanh thu hoạt động tài chính

Doanh thu phát sinh từ tiền lãi, tiền bản quyền, cổ tức, lợi nhuận được chia và các khoản doanh thu hoạt động tài chính khác được ghi nhận khi thỏa mãn đồng thời hai (2) điều kiện sau:

- Có khả năng thu được lợi ích kinh tế từ giao dịch đó;
- Doanh thu được xác định tương đối chắc chắn.

Cổ tức, lợi nhuận được chia được ghi nhận khi Công ty được quyền nhận cổ tức hoặc được quyền nhận lợi nhuận từ việc góp vốn.

Cổ phiếu thưởng hay cổ tức trả bằng cổ phiếu: Không ghi nhận khoản thu nhập khi quyền được nhận cổ phiếu thưởng hay cổ tức bằng cổ phiếu được xác lập, số lượng cổ phiếu thưởng hay cổ tức bằng cổ phiếu nhận được thuyết minh trên báo cáo tài chính riêng có liên quan.

Cổ phiếu thưởng hay cổ tức trả bằng cổ phiếu được ghi nhận tăng doanh thu hoạt động tài chính và tăng giá trị khoản đầu tư tương ứng với số tiền cổ tức được chia.

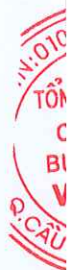
2.21 . Các khoản giảm trừ doanh thu

Các khoản giảm trừ doanh thu bán hàng, cung cấp dịch vụ phát sinh trong kỳ gồm: Chiết khấu thương mại, giảm giá hàng bán và hàng bán bị trả lại.

Các khoản chiết khấu thương mại, giảm giá hàng bán, hàng bán bị trả lại phát sinh cùng kỳ tiêu thụ sản phẩm, hàng hóa dịch vụ được điều chỉnh giảm doanh thu của kỳ phát sinh. Trường hợp sản phẩm, hàng hóa, dịch vụ đã tiêu thụ từ các kỳ trước, đến kỳ sau mới phát sinh các khoản giảm trừ doanh thu thì được ghi giảm doanh thu theo nguyên tắc: nếu phát sinh trước thời điểm phát hành Báo cáo tài chính thì ghi giảm doanh thu trên Báo cáo tài chính riêng của kỳ lập báo cáo (kỳ trước), và nếu phát sinh sau thời điểm phát hành Báo cáo tài chính riêng thì ghi giảm doanh thu của kỳ phát sinh (kỳ sau).

2.22 . Giá vốn hàng bán

Giá vốn hàng bán trong năm được ghi nhận phù hợp với doanh thu phát sinh trong năm và đảm bảo tuân thủ nguyên tắc thận trọng. Các trường hợp hao hụt vật tư hàng hóa vượt định mức, chi phí vượt định mức bình thường, hàng tồn kho bị mất mát sau khi đã trừ đi phần trách nhiệm của tập thể, cá nhân có liên quan,... được ghi nhận đầy đủ, kịp thời vào giá vốn hàng bán trong năm.



Việc trích trước chi phí để tạm tính giá vốn bất động sản nếu có đảm bảo các nguyên tắc sau:

- Chi trích trước đối với các khoản chi phí đã có trong dự toán đầu tư, xây dựng nhưng chưa có đủ hồ sơ, tài liệu để nghiệm thu khối lượng;
- Chi trích trước chi phí để tạm tính giá vốn hàng bán cho phần bất động sản đã hoàn thành bán trong năm và đủ điều kiện ghi nhận doanh thu;
- Số chi phí trích trước và chi phí thực tế được ghi nhận vào giá vốn hàng bán phải đảm bảo tương ứng với định mức giá vốn tính theo tổng chi phí dự toán của phần hàng hóa bất động sản đã bán (được xác định theo diện tích).

2.23 . Ghi nhận chi phí tài chính

Các khoản chi phí được ghi nhận vào chi phí tài chính gồm:

- Chi phí hoặc các khoản lỗ liên quan đến các hoạt động đầu tư tài chính;
- Chi phí cho vay và đi vay vốn;
- Các khoản lỗ do thanh lý, chuyển nhượng chứng khoán ngắn hạn, chi phí giao dịch bán chứng khoán;
Dự phòng giảm giá chứng khoán kinh doanh, dự phòng tổn thất đầu tư vào đơn vị khác, khoản lỗ phát sinh khi bán ngoại tệ, lỗ tỷ giá hối đoái...

Các khoản trên được ghi nhận theo tổng số phát sinh trong kỳ, không bù trừ với doanh thu hoạt động tài chính.

2.24 . Thuế thu nhập doanh nghiệp

Chi phí thuế TNDN hiện hành và Chi phí thuế TNDN hoãn lại

Chi phí thuế TNDN hiện hành được xác định trên cơ sở thu nhập chịu thuế trong kỳ và thuế suất thuế TNDN trong kỳ kế toán hiện hành.

Chi phí thuế TNDN hoãn lại được xác định trên cơ sở số chênh lệch tạm thời được khấu trừ, số chênh lệch tạm thời chịu thuế và thuế suất thuế TNDN.

Không bù trừ chi phí thuế TNDN hiện hành với chi phí thuế TNDN hoãn lại.

3 . TIỀN VÀ CÁC KHOẢN TƯƠNG ĐƯƠNG TIỀN

	30/09/2023	01/01/2023
	VND	VND
Tiền mặt	2.302.946.965	2.312.423.360
Tiền gửi ngân hàng không kỳ hạn	319.729.027.177	230.058.319.814
Tiền đang chuyển	9.418.086.428	9.644.408.113
Các khoản tương đương tiền	-	10.000.000.000
	331.450.060.570	252.015.151.287

4 . CÁC KHOẢN ĐẦU TƯ TÀI CHÍNH

Đầu tư nắm giữ đến ngày đáo hạn

Xem chi tiết tại Phụ lục 1.

Đầu tư vào công ty con

Thông tin chi tiết về các công ty con của Công ty tại ngày 30/09/2023 như sau:

Tên công ty con	Nơi thành lập và hoạt động	Tỷ lệ lợi ích	Tỷ lệ quyền biểu quyết	Hoạt động kinh doanh chính
Công ty TNHH MTV Thương mại Điện tử Bưu chính Viettel	Hà Nội	100,00%	100,00%	Kinh doanh thương mại
Công ty TNHH MTV Logistics Viettel	Hà Nội	100,00%	100,00%	Kinh doanh dịch vụ Logistics

409
 G CÔNG
 Ồ PH
 U CH
 IETT
 GIẤY-

TẬP ĐOÀN CÔNG NGHIỆP VIỄN THÔNG QUÂN ĐỘI**Tổng Công ty Cổ phần Bưu chính Viettel****Báo cáo tài chính Riêng**

Số 2, ngõ 15, phố Duy Tân, Phường Dịch Vọng Hậu, Quận Cầu Giấy, Hà Nội Cho kỳ kế toán giữa niên độ kết thúc ngày 30/09/2023

Công ty TNHH MTV Công nghệ Bưu chính Viettel	Hà Nội	100,00%	100,00%	Cung cấp giải pháp công nghệ Bưu chính
Công ty TNHH Mygo Campuchia (Đổi tên từ Công ty TNHH VTP Logistics Campuchia)	Campuchia	100,00%	100,00%	Kinh doanh dịch vụ Logistics
Công ty TNHH Mygo Myanmar (Đổi tên từ Công ty TNHH VTP Logistics Myanmar)	Myanmar	100,00%	100,00%	Kinh doanh dịch vụ Logistics

5 . PHẢI THU CỦA KHÁCH HÀNG

	30/09/2023	01/01/2023
	VND	VND
- Các khoản phải thu khách hàng	901.581.660.652	1.042.187.657.744
	901.581.660.652	1.042.187.657.744
Phải thu của khách hàng phân loại theo kỳ hạn thanh toán		
- Các khoản phải thu khách hàng ngắn hạn	901.581.660.652	1.042.187.657.744
	901.581.660.652	1.042.187.657.744

6 . PHẢI THU KHÁC

	30/09/2023		01/01/2023	
	Giá trị	Dự phòng	Giá trị	Dự phòng
	VND	VND	VND	VND
Ngắn hạn				
Thu tiền đặt cọc mua đất - Công ty CP LILAMA 3	740.000.000	(740.000.000)	740.000.000	(740.000.000)
Công nợ dịch vụ qua ví Tổng công ty Dịch vụ số Viettel (VDS)	-		55.396.158.322	
Phải thu nhân viên quản lý điểm bán về dịch vụ ví điện tử	325.652.919.153		467.516.183.187	
Phải thu về lãi tiền gửi có kỳ hạn	65.033.069.276		49.250.228.154	
Tài sản thiếu quy trách nhiệm cá nhân	2.790.000.000	(2.790.000.000)	2.790.000.000	(2.790.000.000)
Phải thu Dịch vụ phát hàng thu tiền (COD)	126.543.612.671	(5.879.609.363)	274.717.280.960	(5.879.609.363)
Phải thu Tổng Công ty Viễn thông Viettel (VTT)	-		188.969.328.528	
Tạm ứng	6.513.838.421		5.817.879.220	
Ký quỹ, ký cược ngắn hạn	767.412.062		4.941.010.806	
Phải thu khác	109.354.668.737		57.108.939.017	
	637.395.520.320	(9.409.609.363)	1.107.247.008.194	(9.409.609.363)

Dài hạn

TẬP ĐOÀN CÔNG NGHIỆP VIỄN THÔNG QUÂN ĐỘI

Tổng Công ty Cổ phần Bưu chính Viettel

Báo cáo tài chính Riêng

Số 2, ngõ 15, phố Duy Tân, Phường Dịch Vọng Hậu, Quận Cầu Giấy, Hà Nội Cho kỳ kế toán giữa niên độ kết thúc ngày 30/09/2023

Ký quỹ, ký cược	28.657.799.787		21.963.074.212	
	<u>28.657.799.787</u>	-	<u>21.963.074.212</u>	-

7 . NỢ XẤU

	30/09/2023		01/01/2023	
	Giá gốc	Giá trị có thể thu hồi	Giá gốc	Giá trị có thể thu hồi
	VND	VND	VND	VND
- Các khoản phải thu quá hạn thanh toán				
+ Công ty Cổ phần Lilama 3	740.000.000		740.000.000	
+ Công ty Cổ phần Tập đoàn An Phát	1.557.240.200		1.557.240.200	
+ Ông Cù Sỹ Minh - KH Chi nhánh Đông Anh	719.195.245		719.195.245	
+ Bà Nguyễn Hoàng Ngọc - Nhân viên CHTT	2.790.000.000		2.790.000.000	
+ Ông Võ Thanh Liêm - Nhân viên CNAGG	3.415.531.685	1.707.765.843	3.415.531.685	1.707.765.843
+ Ông Đoàn Minh Đức	605.614.805	423.930.364	605.614.805	423.930.364
+ Ông Phạm Văn Nghĩa	686.672.990		686.672.990	
+ Ông Trịnh Văn Minh - Nhân viên CNNBE	483.147.988	144.944.396	483.147.988	241.573.994
+ Các khoản công nợ khác	9.736.548.177	4.600.036.280	9.736.548.177	4.793.121.091
	<u>20.733.951.090</u>	<u>6.876.676.882</u>	<u>20.733.951.090</u>	<u>7.166.391.291</u>

8 . HÀNG TỒN KHO

	30/09/2023		01/01/2023	
	Giá gốc	Dự phòng	Giá gốc	Dự phòng
	VND	VND	VND	VND
Hàng mua đang đi đường	-		409.440.910	
Nguyên liệu, vật liệu	13.081.970.603		10.635.383.559	
Công cụ, dụng cụ	3.352.318.933		4.301.397.008	
Hàng hóa	397.162.773.121		325.715.590.489	
	<u>413.597.062.657</u>	-	<u>341.061.811.966</u>	-

9 . TÀI SẢN DỄ DANG DÀI HẠN

	30/09/2023	01/01/2023
	VND	VND
Xây dựng cơ bản dở dang		
- Xây dựng cơ bản	16.821.454.700	8.904.439.600
+ Xây dựng phần mềm SAP	8.904.439.600	8.904.439.600
+ Xây dựng phần mềm quản lý xe	4.757.000.000	-

TẬP ĐOÀN CÔNG NGHIỆP VIỄN THÔNG QUÂN ĐỘI

Tổng Công ty Cổ phần Bưu chính Viettel

Báo cáo tài chính Riêng

Số 2, ngõ 15, phố Duy Tân, Phường Dịch Vọng Hậu, Quận Cầu Giấy, Hà Nội Cho kỳ kế toán giữa niên độ kết thúc ngày 30/09/2023

			3.160.015.100	-
			16.821.454.700	8.904.439.600
10 . TÀI SẢN CỐ ĐỊNH HỮU HÌNH				
Xem chi tiết Phụ lục 2.				
11 . TÀI SẢN CỐ ĐỊNH VÔ HÌNH				
Xem chi tiết Phụ lục 3.				
12 . CHI PHÍ TRẢ TRƯỚC				
			30/09/2023	01/01/2023
			VND	VND
Ngắn hạn				
Tiền thuê VP, CH, ST		180.446.513.983		134.601.929.568
Chi phí cải tạo sửa chữa		15.701.601.401		8.385.632.840
Công cụ dụng cụ		27.752.245.321		6.778.885.105
Chi phí trả trước ngắn hạn khác		15.944.759.079		9.924.952.644
		239.845.119.784		159.691.400.157
Dài hạn				
Tiền thuê VP, CH, ST		34.654.738.488		17.432.956.664
Chi phí cải tạo sửa chữa		97.939.323.849		98.891.537.405
Chi phí thuê nhà		257.729.138		2.971.258.454
Chi phí thuê đất		-		-
Chi phí trả trước dài hạn khác		195.662.634.215		1.083.297.891
		328.514.425.690		120.379.050.414
13 . VAY VÀ NỢ THUÊ TÀI CHÍNH				
Xem chi tiết Phụ lục 4.				
14 . PHẢI TRẢ NGƯỜI BÁN				
			30/09/2023	01/01/2023
			Giá trị	Số có khả năng
				trả nợ
			VND	VND
Phải trả người bán chi tiết theo nhà cung cấp có số dư lớn				
- Tập đoàn Công nghiệp - Viễn thông Quân đội	20.550.666.442	20.550.666.442	33.095.973.072	33.095.973.072



TẬP ĐOÀN CÔNG NGHIỆP VIỄN THÔNG QUÂN ĐỘI

Tổng Công ty Cổ phần Bưu chính Viettel

Báo cáo tài chính Riêng

Số 2, ngõ 15, phố Duy Tân, Phường Dịch Vọng Hậu, Quận Cầu Giấy, Hà Nội Cho kỳ kế toán giữa niên độ kết thúc ngày 30/09/2023

- Công ty TNHH MTV Logistics Viettel	6.788.726.105	6.788.726.105	2.189.058.111	2.189.058.111
- Công ty TNHH Cung ứng Nhân lực Nhân Kiệt	21.074.483.630	21.074.483.630	22.049.464.213	22.049.464.213
- Tổng công ty Viễn thông Viettel	-	-	21.759.455.541	21.759.455.541
- Tổng công ty Dịch vụ số Viettel	13.868.462.130	13.868.462.130	3.911.683.113	3.911.683.113
- Phải trả các đối tượng khác	116.701.034.547	116.701.034.547	79.977.703.067	79.977.703.067

178.983.372.854**178.983.372.854****162.983.337.117****162.983.337.117****Phải trả người bán chi tiết theo kỳ hạn thanh toán**

- Phải trả người bán ngắn hạn

178.983.372.854

178.983.372.854

162.983.337.117

162.983.337.117

178.983.372.854**178.983.372.854****162.983.337.117****162.983.337.117****15 . THUẾ VÀ CÁC KHOẢN PHẢI THU, PHẢI NỘP VỚI NHÀ NƯỚC**

Xem chi tiết Phụ lục 5.

16 . CHI PHÍ PHẢI TRẢ**Ngắn hạn**

Chi phí thuê nhà làm văn phòng, cửa hàng, bưu cục

11.439.705.878

973.372.207

Chi phí khám sức khỏe

11.750.000.000

-

Chi phí nhân công thuê ngoài

154.137.793.159

145.065.559.980

Chi phí lãi vay

1.213.388.772

1.044.361.193

Chi phí phải trả khác

20.961.358.780

25.314.754.619

199.502.246.589**172.398.047.999****17 . DOANH THU CHƯA THỰC HIỆN****Ngắn hạn**

- Các khoản Doanh thu chưa thực hiện khác

24.755.594.147

22.365.584.600

24.755.594.147**22.365.584.600****18 . PHẢI TRẢ KHÁC**

30/09/2023

VND

01/01/2023

VND

TẬP ĐOÀN CÔNG NGHIỆP VIỄN THÔNG QUÂN ĐỘI

Tổng Công ty Cổ phần Bưu chính Viettel

Báo cáo tài chính Riêng

Số 2, ngõ 15, phố Duy Tân, Phường Dịch Vọng Hậu, Quận Cầu Giấy, Hà Nội Cho kỳ kế toán giữa niên độ kết thúc ngày 30/09/2023

Ngắn hạn

Phải trả công nợ nhân viên điếm bán	8.362.684.586	476.048.517
Phải trả công nợ dịch vụ qua ví điện tử của TCT dịch vụ số Viettel	-	-
Phải trả về BHXH, BHYT, BHTN, KPCĐ	15.251.379.921	22.276.946.060
Nhận ký quỹ, ký cược ngắn hạn	125.314.880	155.314.880
Thu hộ CBCNV để tiến hành làm sổ tiết kiệm	21.883.540.344	21.951.307.690
Phải trả công nợ thu hộ, chi hộ COD	642.448.785.698	587.517.053.316
Phải trả đại lý hộ kinh doanh	135.502.902.067	176.632.098.205
Phải trả Tổng Công ty Dịch vụ số Viettel (VDS)	160.668.639.914	809.353.070.612
Các khoản phải trả khác	306.145.958.480	156.555.102.217
	1.290.389.205.890	1.774.916.941.497

Dài hạn

Ký quỹ, ký cược	12.571.347.100	12.437.742.500
	12.571.347.100	12.437.742.500

19 . VỐN CHỦ SỞ HỮU

Bảng đối chiếu biến động của Vốn chủ sở hữu

Xem chi tiết Phụ lục 6.

Chi tiết vốn đầu tư của chủ sở hữu

	30/09/2023 VND	Tỷ lệ %	01/01/2023 VND	Tỷ lệ %
Tập đoàn Công nghiệp - Viễn thông Quân đội	740.947.050.000	60,84	688.548.510.000	60,82
Vốn góp của các đối tượng khác	476.883.370.000	39,16	443.623.860.000	39,18
- Các cổ đông khác	476.883.370.000	39,16	443.623.860.000	39,18
	1.217.830.420.000	100,00	1.132.172.370.000	100,00

Các giao dịch về vốn với các chủ sở hữu và phân phối cổ tức, chia lợi nhuận

	30/09/2023 VND	01/01/2023 VND
Vốn đầu tư của chủ sở hữu		
- Vốn góp đầu năm	1.132.172.370.000	1.035.584.920.000
- Vốn góp tăng trong năm	86.089.850.000	96.587.450.000
- Vốn góp giảm trong năm	431.800.000	-
- Vốn góp cuối năm	1.217.830.420.000	1.132.172.370.000
Cổ tức, lợi nhuận đã chia		

Cổ phiếu

	30/09/2023	01/01/2023
Số lượng cổ phiếu đăng ký phát hành	121.783.042	113.217.237
Số lượng cổ phiếu đã bán ra công chúng	121.783.042	113.217.237
- Cổ phiếu phổ thông	121.783.042	113.217.237

TẬP ĐOÀN CÔNG NGHIỆP VIỄN THÔNG QUÂN ĐỘI

Tổng Công ty Cổ phần Bưu chính Viettel

Báo cáo tài chính Riêng

Số 2, ngõ 15, phố Duy Tân, Phường Dịch Vọng Hậu, Quận Cầu Giấy, Hà Nội Cho kỳ kế toán giữa niên độ kết thúc ngày 30/09/2023

Số lượng cổ phiếu đang lưu hành	121.783.042	113.217.237
- Cổ phiếu phổ thông	121.783.042	113.217.237
Mệnh giá cổ phiếu đang lưu hành: 10.000 VND / cổ phiếu		
20 . CÁC KHOẢN MỤC NGOÀI BẢNG CÂN ĐỐI KẾ TOÁN		
Ngoại tệ các loại	30/09/2023	01/01/2023
- Đô la Mỹ (USD)	21.663,21	134.562,43
21 . TỔNG DOANH THU BÁN HÀNG VÀ CUNG CẤP DỊCH VỤ	Quý 3 năm 2023	Quý 3 năm 2022
	VND	VND
Doanh thu bán hàng	1.794.028.338.575	2.411.263.645.668
Doanh thu cung cấp dịch vụ	2.464.250.535.724	1.976.434.449.430
	4.258.278.874.299	4.387.698.095.098
22 . GIÁ VỐN HÀNG BÁN	Quý 3 năm 2023	Quý 3 năm 2022
	VND	VND
Giá vốn của hàng hóa đã bán	1.787.891.940.687	2.407.632.962.079
Giá vốn của dịch vụ đã cung cấp	2.340.360.608.108	1.899.398.652.822
	4.128.252.548.795	4.307.031.614.901
23 . DOANH THU HOẠT ĐỘNG TÀI CHÍNH	Quý 3 năm 2023	Quý 3 năm 2022
	VND	VND
Lãi tiền gửi, tiền cho vay	34.440.843.476	25.861.289.113
Cổ tức, lợi nhuận được chia	109.842.919.044	-
Lãi chênh lệch tỷ giá phát sinh trong kỳ	3.404.897	
Lãi chênh lệch tỷ giá do đánh giá lại số dư cuối kỳ	-	75.972.130
	144.287.167.417	25.937.261.243
24 . CHI PHÍ TÀI CHÍNH	Quý 3 năm 2023	Quý 3 năm 2022
	VND	VND
Lãi tiền vay	16.982.883.249	13.511.812.444
	16.982.883.249	13.511.812.444
25 . CHI PHÍ BÁN HÀNG		

TẬP ĐOÀN CÔNG NGHIỆP VIỄN THÔNG QUÂN ĐỘI

Tổng Công ty Cổ phần Bưu chính Viettel

Báo cáo tài chính Riêng

Số 2, ngõ 15, phố Duy Tân, Phường Dịch Vọng Hậu, Quận Cầu Giấy, Hà Nội Cho kỳ kế toán giữa niên độ kết thúc ngày 30/09/2023

	Quý 3 năm 2023	Quý 3 năm 2022
	VND	VND
Chi phí dịch vụ mua ngoài	9.449.647.927	3.961.673.853
Chi phí khác bằng tiền	4.952.998.477	1.086.618.976
	14.402.646.404	5.048.292.829

26 . CHI PHÍ QUẢN LÝ DOANH NGHIỆP

	Quý 3 năm 2023	Quý 3 năm 2022
	VND	VND
Chi phí nhân công	53.824.653.008	26.301.954.458
Chi phí công cụ dụng cụ	1.250.353.136	1.476.666.149
Chi phí khấu hao tài sản cố định	2.092.386.331	1.722.726.069
Thuế và các khoản lệ phí	236.647.000	-
Chi phí dự phòng	-	(72.720.283)
Chi phí dịch vụ mua ngoài	17.898.590.051	11.476.614.276
Chi phí khác bằng tiền	10.761.943.951	12.177.273.607
	86.064.573.477	53.082.514.276

27 . THU NHẬP KHÁC

	Quý 3 năm 2023	Quý 3 năm 2022
	VND	VND
Thu nhập từ nhượng bán, thanh lý tài sản cố định	-	-
Tiền phạt thu được	-	10.052.000
Thu nhập khác	151.378.261	3.382.521.284
	151.378.261	3.392.573.284

28 . CHI PHÍ KHÁC

	Quý 3 năm 2023	Quý 3 năm 2022
	VND	VND
Các khoản bị phạt	-	197.836.940
Chi phí khác	57.818.710	11.000.000
	57.818.710	208.836.940

29 . CHI PHÍ THUẾ THU NHẬP DOANH NGHIỆP HIỆN HÀNH

	Quý 3 năm 2023	Quý 3 năm 2022
	VND	VND
<i>Thuế TNDN từ hoạt động kinh doanh chính</i>		
Tổng lợi nhuận kế toán trước thuế TNDN từ hoạt động kinh doanh	156.956.949.342	38.144.858.235
Các khoản điều chỉnh tăng	202.463.728	135.000.000
- Chi phí không hợp lệ	202.463.728	135.000.000
Các khoản điều chỉnh giảm	(109.842.919.044)	-
- Cổ tức, lợi nhuận được chia	(109.842.919.044)	-

TẬP ĐOÀN CÔNG NGHIỆP VIỄN THÔNG QUÂN ĐỘI**Tổng Công ty Cổ phần Bưu chính Viettel**

Số 2, ngõ 15, phố Duy Tân, Phường Dịch Vọng Hậu, Quận Cầu Giấy, Hà Nội

Báo cáo tài chính Riêng

Cho kỳ kế toán giữa niên độ kết thúc ngày 30/09/2023

Thu nhập chịu thuế TNDN	47.316.494.026	38.279.858.235
Chi phí thuế TNDN hiện hành (thuế suất 20%)	9.463.298.805	7.655.971.647
30 . CHI PHÍ SẢN XUẤT KINH DOANH THEO YẾU TỐ		
	Quý 3 năm 2023	Quý 3 năm 2022
	VND	VND
Chi phí nguyên liệu, vật liệu	54.880.425.336	32.117.535.515
Chi phí nhân công	805.483.671.082	767.865.012.779
Chi phí khấu hao tài sản cố định	21.266.225.799	21.134.957.365
Chi phí dịch vụ mua ngoài	970.652.688.477	942.340.101.626
Chi phí khác bằng tiền	588.544.817.295	194.071.852.642
	2.440.827.827.989	1.957.529.459.927


31 . SỐ LIỆU SO SÁNH

Số liệu so sánh trên Bảng cân đối kế toán riêng và thuyết minh tương ứng là số liệu Báo cáo tài chính riêng cho năm tài chính kết thúc ngày 31/12/2022, Báo cáo kết quả hoạt động kinh doanh riêng, Báo cáo lưu chuyển tiền tệ riêng và thuyết minh tương ứng là số liệu của Báo cáo tài chính riêng quý 3 năm 2022 đã được lập cho kỳ kế toán từ ngày 01 tháng 07 năm 2022 đến ngày 30 tháng 09 năm 2022.

Người lập biểu


Dương Vũ Minh

Kế toán trưởng


Nguyễn Bình Minh

Hà Nội, ngày 30 tháng 10 năm 2023

Tổng Giám đốc

**Hoàng Trung Thành**

TẬP ĐOÀN CÔNG NGHIỆP VIỄN THÔNG QUỐC ĐỘI

Tổng Công ty Cổ phần Bưu chính Viettel

Số 2, ngõ 15, phố Duy Tân, Phường Dịch Vọng Hậu, Quận Cầu Giấy, Hà Nội

Báo cáo tài chính riêng
Cho kỳ kế toán giữa niên độ kết thúc ngày 30/09/2023

Phụ lục 1 : CÁC KHOẢN ĐẦU TƯ TÀI CHÍNH

Đầu tư nắm giữ đến ngày đáo hạn

	30/09/2023		01/01/2023	
	Giá gốc VND	Giá trị ghi số VND	Giá gốc VND	Giá trị ghi số VND
Đầu tư ngắn hạn				
- Tiền gửi có kỳ hạn	1.924.931.493.534	1.924.931.493.534	1.834.006.172.239	1.834.006.172.239
Đầu tư dài hạn				
- Tiền gửi có kỳ hạn	54.000.000.000	54.000.000.000	140.000.000.000	140.000.000.000
	54.000.000.000	54.000.000.000	140.000.000.000	140.000.000.000
	1.978.931.493.534	1.978.931.493.534	1.974.006.172.239	1.974.006.172.239

30/09/2023

01/01/2023

	30/09/2023		01/01/2023	
	Giá gốc VND	Giá trị hợp lý VND	Giá gốc VND	Giá trị hợp lý VND
Đầu tư vào công ty con				
- Công ty TNHH MTV Công nghệ Bưu chính Viettel	40.519.023.812	-	40.519.023.812	-
- Công ty TNHH MTV Logistics Viettel	10.000.000.000	-	10.000.000.000	-
- Công ty TNHH MTV Thương mại Điện tử Bưu chính Viettel	10.000.000.000	-	10.000.000.000	-
- Công ty TNHH Mygo Campuchia (Đổi tên từ Công ty TNHH VTP Logistics Campuchia)	7.104.273.811	-	7.104.273.811	-
- Công ty TNHH Mygo Myanmar (Đổi tên từ Công ty TNHH VTP Logistics Myanmar)	3.414.750.000	-	3.414.750.000	-
Đầu tư vào đơn vị khác				
- Công ty Cổ phần Bellazzio Logistics	-	-	10.000.000.000	-
			10.000.000.000	
	40.519.023.812	-	50.519.023.812	-

ng

VIỆT
CỔ PHẦN
CÔNG NGHỆ
BƯU CHÍNH
VIỆT
409

TẬP ĐOÀN CÔNG NGHIỆP VIỄN THÔNG QUẢN ĐỘI

Tổng Công ty Cổ phần Bưu chính Viettel

Số 2, ngõ 15, phố Duy Tân, Phường Dịch Vọng Hậu, Quận Cầu Giấy, Hà Nội

Báo cáo tài chính riêng

Cho kỳ kế toán giữa niên độ kết thúc ngày 30/09/2023

Phụ lục 2 : TÀI SẢN CÓ ĐỊNH HỮU HÌNH

	Nhà cửa, vật kiến trúc	Máy móc, thiết bị	Phương tiện vận tải, truyền dẫn	Thiết bị, dụng cụ quản lý	TSCĐ hữu hình khác	Cộng
	VND	VND	VND	VND	VND	VND
Nguyên giá						
Số dư đầu kỳ	13.545.201.118	67.919.809.708	555.063.868.221	8.415.806.543	809.781.979	645.754.467.569
Số tăng trong kỳ	-	5.586.334.000	131.990.401.167	250.304.183	8.500.878.208	146.327.917.558
- Mua trong kỳ	-	5.586.334.000	131.990.401.167	250.304.183	8.500.878.208	146.327.917.558
Số giảm trong kỳ	-	-	(19.148.322.782)	-	-	(19.148.322.782)
- Thanh lý, nhượng bán	-	-	(19.148.322.782)	-	-	(19.148.322.782)
Số dư cuối kỳ	13.545.201.118	73.506.143.708	667.905.946.606	8.666.110.726	9.310.660.187	772.934.062.345
Giá trị hao mòn lũy kế						
Số dư đầu kỳ	9.705.033.970	34.315.806.079	368.575.114.950	5.779.119.778	798.294.635	419.173.369.412
Số tăng trong kỳ	806.296.937	8.397.393.382	44.999.980.104	802.496.653	418.235.939	55.424.403.015
- Khấu hao trong kỳ (hạch toán chi phí)	806.296.937	8.397.393.382	44.999.980.104	802.496.653	418.235.939	55.424.403.015
Số giảm trong kỳ	-	-	(19.111.545.923)	-	-	(19.111.545.923)
- Thanh lý, nhượng bán	-	-	(19.111.545.923)	-	-	(19.111.545.923)
Số cuối kỳ	10.511.330.907	42.713.199.461	394.463.549.131	6.581.616.431	1.216.530.574	455.486.226.504
Giá trị còn lại						
Tại ngày đầu kỳ	3.840.167.148	33.604.003.629	186.488.753.271	2.636.686.765	11.487.344	226.581.098.157
Tại ngày cuối kỳ	3.033.870.211	30.792.944.247	273.442.397.475	2.084.494.295	8.094.129.613	317.447.835.841

Handwritten mark

ÔNG T
HÃN
CHÍNH
TEL
Y-TP

TẬP ĐOÀN CÔNG NGHIỆP VIỄN THÔNG QUẢN ĐỘI

Tổng Công ty Cổ phần Bưu chính Viettel

Số 2, ngõ 15, phố Duy Tân, Phường Dịch Vọng Hậu, Quận Cầu Giấy, Hà Nội

Báo cáo tài chính

Cho kỳ kế toán giữa niên độ kết thúc ngày 30/09/2023

Phụ lục 3 : TÀI SẢN CỐ ĐỊNH VÔ HÌNH

	Quyền sử dụng đất VND	Chương trình phần mềm VND	TSCĐ vô hình khác VND	Cộng VND
Nguyên giá				
Số dư đầu kỳ	34.526.245.981	20.917.967.232	525.000.000	55.969.213.213
Số tăng trong kỳ	-	450.000.000	-	450.000.000
- <i>Mua trong kỳ</i>	-	450.000.000	-	450.000.000
Số giảm trong kỳ	-	-	-	-
Số dư cuối kỳ	34.526.245.981	21.367.967.232	525.000.000	56.419.213.213
Giá trị hao mòn lũy kế				
Số dư đầu kỳ	6.020.717.290	13.745.924.139	95.410.959	19.862.052.388
Số tăng trong kỳ	464.216.181	2.331.950.661	130.890.411	2.927.057.253
- <i>Khấu hao trong kỳ (hạch toán chi phí)</i>	464.216.181	2.331.950.661	130.890.411	2.927.057.253
Số giảm trong kỳ	-	-	-	-
Số cuối kỳ	6.484.933.471	16.077.874.800	226.301.370	22.789.109.641
Giá trị còn lại				
Tại ngày đầu kỳ	28.505.528.691	7.172.043.093	429.589.041	36.107.160.825
Tại ngày cuối kỳ	28.041.312.510	5.290.092.432	298.698.630	33.630.103.572

TẬP ĐOÀN CÔNG NGHIỆP VIÊN THÔNG QUẢN ĐỘI

Tổng Công ty Cổ phần Bưu chính Viettel

Số 2, ngõ 15, phố Duy Tân, Phường Dịch Vọng Hậu, Quận Cầu Giấy, Hà Nội

Báo cáo tài chính Riêng

Cho kỳ kế toán giữa niên độ kết thúc ngày 30/09/2023

Phụ lục 5 : THUẾ VÀ CÁC KHOẢN PHẢI THU, PHẢI NỢP VỚI NHÀ NƯỚC

	Số phải thu đầu kỳ	Số phải nộp đầu kỳ	Số phải nộp trong kỳ	Số đã thực nộp trong kỳ	Số phải thu cuối kỳ	Số phải nộp cuối kỳ
	VND	VND	VND	VND	VND	VND
- Thuế giá trị gia tăng	-	72.738.478.605	377.111.120.905	212.425.235.702	-	237.424.363.808
- Thuế thu nhập doanh nghiệp	10.485.456.465	-	33.731.177.778	-	-	23.245.721.313
- Thuế thu nhập cá nhân	-	4.104.796.388	97.791.956.033	107.539.265.931	5.642.513.510	-
- Các khoản phí, lệ phí và các khoản phải nộp khác	-	-	2.179.007.000	2.179.007.000	-	-
	10.485.456.465	76.843.274.993	510.813.261.716	322.143.508.633	5.642.513.510	260.670.085.121

Quyết toán thuế của Công ty sẽ chịu sự kiểm tra của cơ quan thuế. Do việc áp dụng luật và các qui định về thuế đối với nhiều loại giao dịch khác nhau có thể được giải thích theo nhiều cách khác nhau, số thuế được trình bày trên Báo cáo tài chính có thể bị thay đổi theo quyết định của cơ quan thuế.



TẬP ĐOÀN CÔNG NGHIỆP VIÊN THÔNG QUẢN ĐỘI

Tổng Công ty Cổ phần Bưu chính Viettel

Số 2, ngõ 15, phố Duy Tân, Phường Dịch Vọng Hậu, Quận Cầu Giấy, Hà Nội

Báo cáo tài chính Riêng

Cho kỳ kế toán giữa niên độ kết thúc ngày 30/09/2023

Phụ lục 6 : Bảng đối chiếu biến động của vốn chủ sở hữu

	Vốn đầu tư của CSH		Thặng dư vốn cổ phần		Cổ phiếu quỹ		Lợi nhuận sau thuế chưa phân phối		Cộng		
	VND	VND	VND	VND	VND	VND	VND	VND	VND	VND	
Số dư đầu kỳ trước	1.035.584.920.000	22.037.447.940	-	-	252.008.006.258	1.309.630.374.198	96.587.450.000	251.497.583.031	(251.925.188.000)	(35.209.661.624)	(16.908.078)
Tăng vốn trong kỳ trước	96.587.450.000	-	-	-	-	-	-	-	-	-	-
Lãi/(lỗ) trong kỳ trước	-	-	-	-	-	-	-	-	-	-	-
Giảm vốn trong kỳ trước	-	-	-	-	-	-	-	-	-	-	-
Phân phối lợi nhuận	-	-	-	-	-	-	-	-	-	-	-
Giảm khác	-	-	-	-	-	-	-	-	-	-	-
Số dư cuối kỳ trước	1.132.172.370.000	22.037.447.940	-	-	216.353.831.587	1.370.563.649.527	86.089.850.000	(1.295.400.000)	266.842.545.584	(216.249.242.975)	(40.026.381.838)
Tăng vốn trong kỳ này	86.089.850.000	-	-	-	-	-	-	-	-	-	-
Giảm vốn trong kỳ này	(431.800.000)	(863.600.000)	-	-	-	-	-	-	-	-	-
Lãi/(lỗ) trong kỳ này	-	-	-	-	-	-	-	-	-	-	-
Tăng do nhận bàn giao từ đơn vị khác	-	-	-	-	-	-	-	-	-	-	-
Phân phối lợi nhuận (*)	-	-	-	-	-	-	-	-	-	-	-
Tạm trích quỹ khen thưởng phúc lợi	-	-	-	-	-	-	-	-	-	-	-
Số dư cuối kỳ này	1.217.830.420.000	21.173.847.940	-	-	226.920.752.358	1.465.925.020.298	86.089.850.000	(1.295.400.000)	266.842.545.584	(216.249.242.975)	(40.026.381.838)

WJ